



امتحانات أبنائنا في الخارج

ملف تقييم الأداء

رياض أطفال  
المستوى الثاني  
**Kg2**

المتخلفين عن  
الفصل الدراسي

باللغة الإنجليزية

**الأول**



**2026**

اسم الطالب: ..... رقم الجلوس: .....

سفارة جمهورية مصر العربية في دولة: .....



غير مصرح  
بالكتابة فيها

جمهورية مصر العربية



# إرشادات عامة

- يتم تحميل ملف التقييم للطالب باللفة الإنجليزية للطلاب المتقدمين على ( النظام لفات إنجليزي) من خلال المنصة الالكترونية لأبنائنا في الخارج بوزارة التربية والتعليم :

<http://saboard.emis.gov.eg>

- يتم طباعة الملف ويقوم الطالب بالإجابة عن الأنشطة الموجودة.
- يتم رفع الملف بعد الانتهاء من الإجابة عليه على المنصة الالكترونية لأبنائنا في الخارج.
- يتم تحميل الملف ورفعها بعد استكمالها بداية من وضعه على المنصة ولمدة أسبوعين.
- لا يتم ارسال أية ملفات تقييم ورقية ، ويتم التعامل من خلال المنصة الالكترونية فقط
- يتم تحميل الملف ورفعها من خارج جمهورية مصر العربية فقط.


## النشاط الأول: اكتب الحرف الناقص في الكلمات



## النشاط الثاني: ضع دائرة حول الحرف المناسب



النشاط الثالث: تتبع المتاهة لتصل الصورة بصوت حرف ( خ ) المناسب



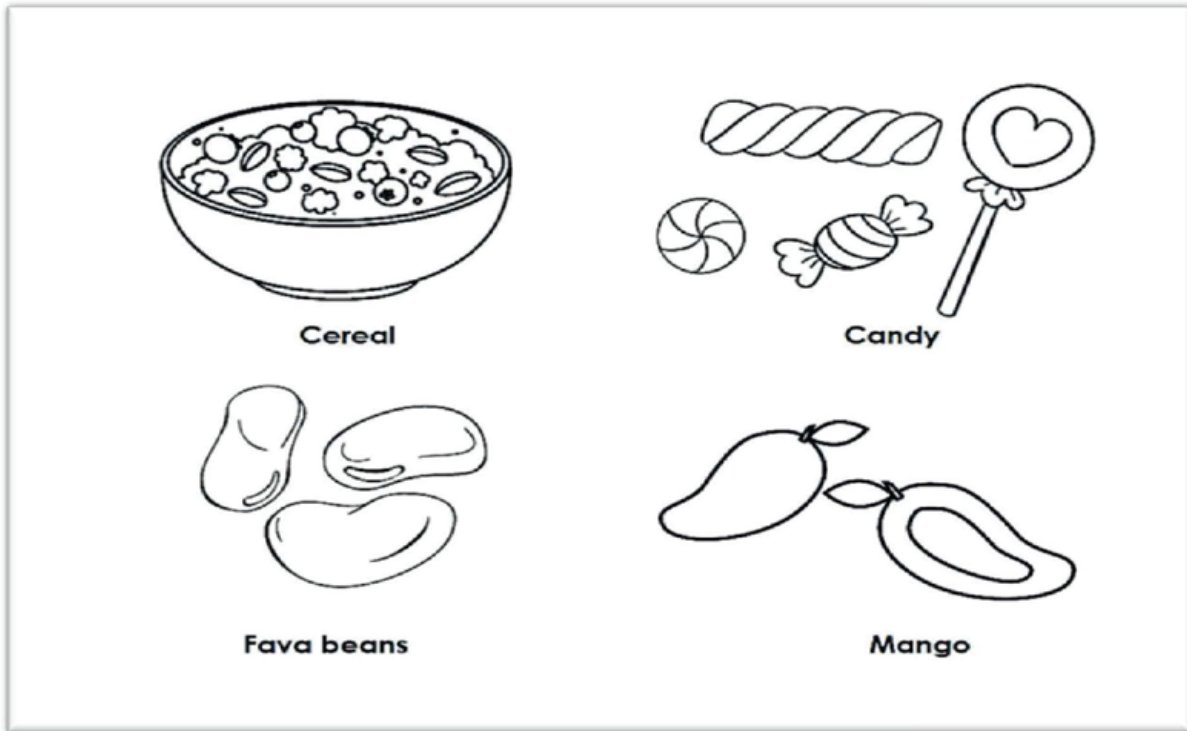
النشاط الرابع: ارسم 😊 عند السلوك الصحيح، و 😞 عند السلوك الخطأ



## النشاط الخامس: انطق، وأكتب حرف (س) مضبوطاً بالشكل



**1- Circle the foods that are unhealthy choices.**



**2- complete**



**This tool is made of.....**



**This tool is used to.....**

**3-Color the picture of Eid Al Fitr**



**4-connect the following sentence with the suitable picture**


**Builders work in gardens.**



## 1-Count and Add

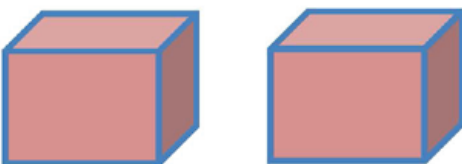



.....



.....

## 2-Count the shapes and connect them to the suitable number



1

2

3

4

5

6

7

8

9

10

## 3-Drow the following geometric shapes

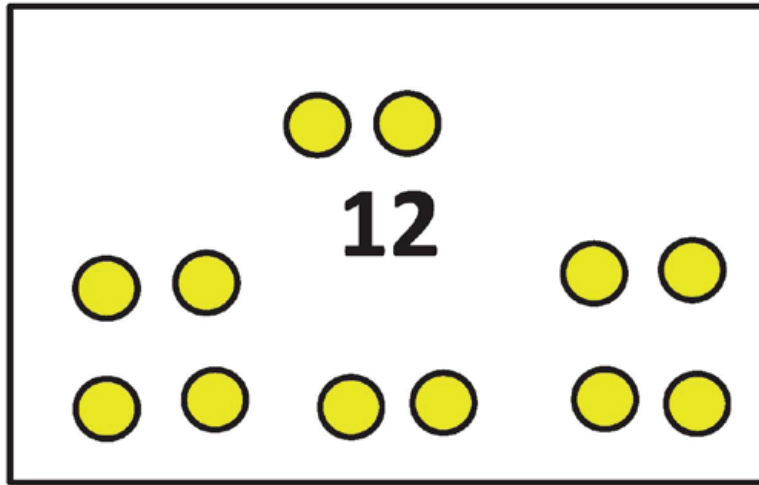
The circle

The triangle

The rectangle

The square


## 4-Complete:-



2

+

.....






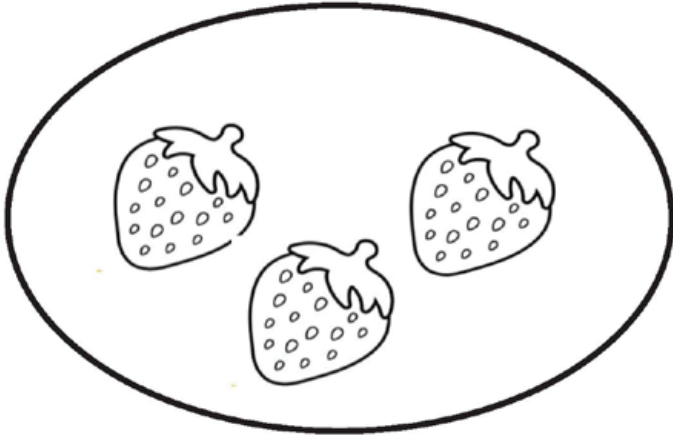


7

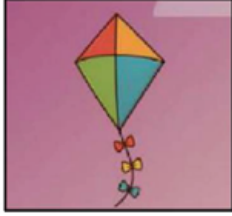
+

.....

**5-color the group that has more objects in red and color the group that has fewer objects in yellow**



## 1- Circle the beginning letter







(J -k)

(d -s)

(j - d)

(g -m)

## 2-Color the beginning letter

	Ll Cc		Ff Ww
	Dd Cc		Cc Jj

### 3-put a (√) if it matches or ( x ) if it doesn't

 <p>This is a yellow cap. <input type="checkbox"/></p>	 <p>This is a red dress. <input type="checkbox"/></p>
 <p>This is a yellow T-shirt. <input type="checkbox"/></p>	 <p>These are red socks. <input type="checkbox"/></p>

### 4- color number 1 with red and number 2 with blue

1	2	1	2	2
1	2	1	2	

# ملف تقييم الأداء

# Kg<sub>2</sub>

رياض أطفال  
المستوى الثاني

باللغة الإنجليزية



2026 المتخلفين عن الفصل الدراسي الأول